



TOWA

WOHN



<https://towa-motors.com>

「ヴォーン」=「住む」という意味だからこそ…。



カムロードをベース車両としたWOHN(ヴォーン)シリーズは
2007年10月に発売以来、日本全国のユーザー様に愛され続けて参りました。

WOHNの意味はドイツ語で「住む」(動詞)。
古くからヨーロッパのモーターホームでも表現されてきた言葉です。

ヴォーンで「くるま旅」を愉しむすべての皆様方が
優れた運転走行性能と快適な室内環境の素晴らしさを体感して頂けるように
最新技術や新素材なども積極的に採用して、
常に、時代に相応しい進化を続けています。

内装インテリアカラーの選択

WOHN(ヴォーン)の内装インテリアカラーは2つの組み合わせが用意されています。ホワイト系の「シュタイン」は明るくモダンな室内空間を、ブラウン系の「ショコラーデ」はシックで落ち着いた室内空間を演出してくれます。



WOHN EXC

ヴォーン EXC タイプ R2B



WOHN EXC

ヴォーン EXC タイプ RWB



WOHN R2B

ヴォーン R2B



WOHN DC

ヴォーン DC

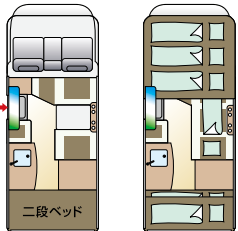


搭載充電システム → HYPER Evolution

搭載充電システム → HYPER Evolution

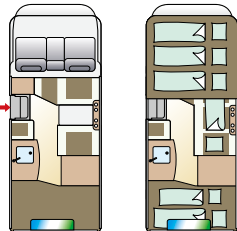
搭載充電システム → CTEK EVOLUTE

搭載充電システム → CTEK EVOLUTE



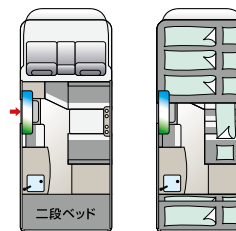
Day Night

家庭用エアコン設置イメージ



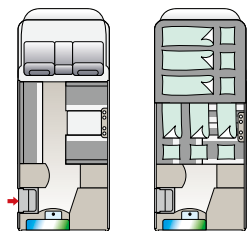
Day Night

家庭用エアコン設置イメージ



Day Night

家庭用エアコン設置イメージ



Day Night

家庭用エアコン設置イメージ

全長	5190mm
全幅	2100mm
全高	2880mm
乗車定員	6~7名
就寝定員	6名

全長	5190mm
全幅	2100mm
全高	2880mm
乗車定員	6~7名
就寝定員	6名

全長	4990mm
全幅	2100mm
全高	2880mm
乗車定員	6~7名
就寝定員	6名

全長	4990mm
全幅	2100mm
全高	2880mm
乗車定員	6~7名
就寝定員	6名

車体パネルカラーの選択

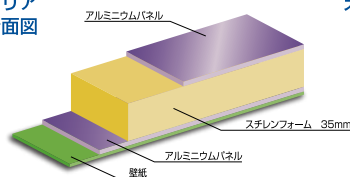
常に進化を続けるヴォーンシリーズには、断熱性の向上及び軽量化と商品耐久性の向上を実現した高断熱アルミコンポジットパネルを採用しています。車体の外装アルミパネルカラーは、新色「シャンパンゴールドメタリック」が追加され5色の中からお好みで選択できます。

パネル工法のメリット

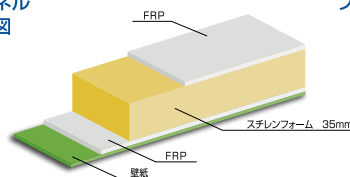
- ①断熱性の向上
 - ・欧州キャンピングカーや冷凍冷蔵庫と同じ規格の上級グレードのスタイロフォーム断熱材（35mm）を採用。
 - ・パネル組立工法により、天井、側面、リヤ、床の全面を断熱パネルで覆うことで、不要な熱損失を抑え、快適な室内環境を実現しました。
- ②軽量化と商品耐久性の向上
 - ・側面・リヤパネルの内部と室内壁面には従来、ベニヤ板を採用しておりましたが、これを廃止。軽量化および、腐食しない素材構成に見直しをしました。
 - ・天井面はFRP一体成型+ベニヤ板の構成からパネル方式に変更。FRPパネルはドイツ ラミルクス社製を採用。特に外板は高強度のFRPパネルを使用し、雪・雹から車体を守ります。
 - ・床面は従来ベニヤ板（27mm）のみで構成されていましたが、こちらでも断熱材入りのパネル方式に変更。床パネルは人が乗る為、長期の耐久性を考え、強靱性の高いベニヤ板を内部に使用していますが、その上下をFRPパネルでサンドイッチしている為、腐食の恐れがない構成を実現しました。

パネル構造の各々断面図

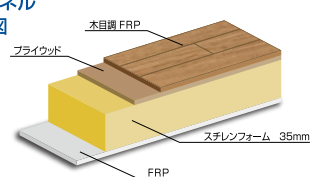
サイド&リアパネル断面図



天井パネル断面図



フロアパネル断面図



5色から
自由選択

パネルカラー



シャンパンゴールドメタリック

スチールブルーメタリック

ポストブルーメタリック

バロックレッドメタリック

ホワイト

異次元クラスの急速充電

リチウムイオン電池の急速充電ユニットを搭載。



ヴォーンのフラッグシップモデルとなるEXCLUSIVE(エクスクルーシブ)は装備もインテリアもハイグレードです。

従来の急速充電システム「エボリューションシステム」から更なる改良を施した「ハイパーエボリューションシステム ネオ」を搭載。昇圧充電によってさらに充電時間を短縮することに成功しました。リチウムイオンバッテリー 100Ah×4個の大容量バッテリーを約4時間の走行で満充電にします。採用するリチウムイオンバッテリーは、安全性の高いリン酸鉄リチウムイオンバッテリー。軽量で長寿命なバッテリーは、バッテリー本体のバッテリーマネジメントシステムとハイパーEVOユニット独自の充電管理システムで保護しています。

全長サイズはゆとりあるサイズの5.19m。なので、室内もゆとりある落ち着いた空間スペースが確保されています。

室内ファブリックには合成皮革と最高品質のベルギー生地をコンビネーション縫製して採用。

満足できる電気容量と異次元クラスの急速充電ユニットを搭載したEXCLUSIVEなら、

春・夏・秋・冬どの季節にも穏やかで快適な室内空間が提供されます。




◎写真の車体はWOHN EXC タイプR2Bです。
(パネルカラー：ポストブルーメタリック)

ハイパー EVO ユニット

400Ah(100Ah×4)の
大容量バッテリーを約4時間の
走行で満充電にします。

「昇圧充電」「いたわり充電モード」など
搭載し、リチウムイオンバッテリーを
最適に使用できる高性能急速充電ユニットです。



400Ahの大容量バッテリーを
4時間で満充電※



HYPER Evolution NEO

長寿命・軽量

●リチウムイオンバッテリーは鉛バッテリーに比べ5倍以上長寿命(2000サイクル)、且つ重量は約半分(1個13kg)と軽量です。

2つの新機能

●リチウムイオンバッテリーの特性を考え、車両使用時の100%充電と車両保管時の80%充電を切替できる「充電容量切替」機能とバッテリーによりやさしい走行充電ができる「いたわり充電モード」機能を搭載しています。

安心・安全

●フェールセーフシステムによる、バッテリーへの2重安全機能(ダブルセーフティ)を搭載しています。

※走行条件、使用環境により異なります。

EXCLUSIVE WOHN **EXC**



ソーラーパネル
(280W 相当)



マックスファン
ベンチレーター (リモコン付)



FF ヒーター



家庭用エアコン

2.2kw の家庭用エアコン (日本製) を採用しています。自宅できつろぐ時と同様に、四季を通じて快適な室内環境を提供します。
※室外機はフロア下に設置しています。



VOTRONIC
バッテリーコンピューター 100S



リチウムイオンバッテリー
(100A × 4 個)



ダブルメインスイッチ

運転席にいなからキャンパー部電源を管理できます。

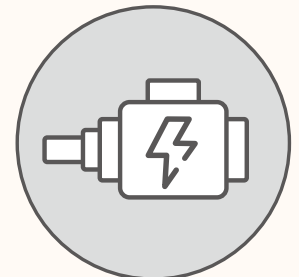


インバーター
1500W (正弦波)

走行中や、外部電源がない場所でも100V の家電製品が使用できます。



電子レンジ



130A
オルタネーター

WOHN **EXC**

ヴォーン EXC タイプ R2B

乗車定員 7 名 (4WD は 6 名)

就寝定員 6 名

リア二段ベッドタイプ (幅広 1000 mm)



◎写真の外装カラーは、ポストンブルーメタリックです。



バンクベッド(奥行き最大 175cm×幅 193cm)



ダイネットベッド(幅 90cm×長さ 182cm)



常設二段ベッド(幅 100cm×長さ 193cm)



◎写真の内装カラーは、シヨコラーデです。

たっぷり遊び、ぐっすり眠るエクスクルーシブ。

装備もインテリアもハイグレードな(ヴォーンEXC(エクスクルーシブ)タイプR2B)の車内は採光十分で、明遊びに疲れた身体は上質なくつろぎ空間の中で癒され、昼間ちょっとした睡魔に襲われる時があったとしても、貴方達を夢の世界にいつでも誘ってくれます。内装も2つのインテリアデザインよりお選びいただけます。

■ 疲れを癒す快適な睡眠。(常設二段ベッド/バンクベッド)

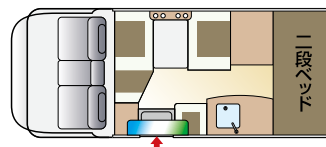
車体幅を活用して配置された常設二段ベッドには、上段にプライベートキャビネットが配置されています。また、それぞれ事が可能で、そのスペースの可能性は無限大。大好きなペットの居住スペースにするなど、考えればキリがありません。175cm×幅193cmのビッグスペース。安全のための転落防止ネットも装備してあります。もちろんバンクベッドを使用しないときにはスライドして格納する事が可能です。

■ ダイネットシートをベッドに展開。(ダイネットベッド)

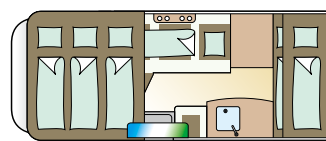
ヴォーンEXC タイプR2Bは、5人家族であれば常設ベッドだけでも十分に就寝が可能ですが、座席を展開すればダイネットが就寝用ベッドに変わります。就寝時にも通路は確保され、設備の使い勝手も損ないません。



乗車 7名



就寝 6名



家庭用エアコン設置イメージ




■ 使い勝手抜群のキッチンに電子レンジが標準装備。

サイドに配置された換気扇付きのキッチンには、電子レンジや大容量の70L冷蔵庫、シンク下には収納スペースが備えられています。さらに、強化ガラス蓋付きのシンクとコンロのユニットは、閉じると調理スペースとしても活用できます。各装備のスイッチ類はエントランス脇とキッチン部分に見やすくまとめて配置され、バッテリーコンピューターを使用して使用状況や残量チェックも可能です。




■ 7人でくつろぐことが可能なダイネットスペース。

ヴォーンEXCタイプR2Bの乗車定員は7名(4WDは6名)です。そこで、エントランス前部に補助マットをはめ込むことで座席スペースを拡大し、7人全員がダイネットにくつろぐことを可能にしました。



■ 二段ベッド下は超大型の外部アクセス収納。

ヴォーンEXCタイプR2Bの大きな特長のひとつには抜群の収納力があります。大小の室内収納スペースだけではなく、いくつかの外部アクセス収納が配置されています。特に二段ベッド下のたっぷり収納できる外部収納なら趣味の遊び道具を積み込むにも余裕のスペース。汚れ物は外部から防水フリールームに収納可能。その他の外部収納スペースも、車体の下部に配置されています。



るいリビングをさらに明るくしています。でも、ゆったりとしたサイズの二段ベッド

のベッドマットは取り外す
バンクベッドは奥行き最大

EXCLUSIVE

WOHN EXC

ヴォーン EXC タイプRWB

乗車定員 7 名 (4WD は 6 名)

就寝定員 6 名



◎写真の外装カラーは、ホワイトです。

常設セミダブルベッドタイプ



バンクベッド(奥行き最大 175cm×幅 193cm)



ダイネットベッド(幅 90cm×長さ 182cm)



セミダブルベッド(幅 120cm(最大値)/108cm(最小値)×長さ 193cm)



◎写真の内装カラーは、シユタインです。

極上の睡眠をお約束。

高反発マットレス&ウッズプリングを後部の常設セミダブルベッドに配置したのが《ヴォーンEXC(エクスクルファミリー)》はもちろんの事、優雅な夫婦二人旅に最も適したモデルと言えるでしょう。標準装備の家庭用エアコン後方から前方へ室内全体に行き渡る効率の良い空調コントロールを実現しました。内装は2つのインテリア

■ 疲れを癒す快適な睡眠。(常設セミダブルベッド/バンクベッド)

車両後部に配置されたセミダブルベッドは頭上高もあり広々としています。上段にはプライベートキャビンベッドマットにはオリジナルの高反発マットレスを採用。マットレスを受け止めるのは、これもオリジナルのすのこ状になっており、体熱や湿気を放熱する役割があります。

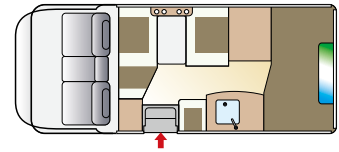
バンクベッドは奥行き最大 175cm×193cm のビッグスペース。安全の為の転落防止ネットも装備してあ

■ ダイネットシートをベッドに展開。(ダイネットベッド)

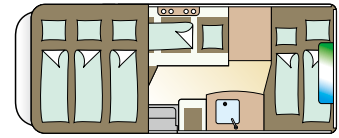
ダイネットテーブルをテーブルを座面中央に設置。その上にダイネット背もたれマットを置けば、あっという間に 90cm×182cm のベッドスペースに早変わりします。



乗車 7名



就寝 6名



家庭用エアコン設置イメージ



■ 使い勝手抜群のキッチンに電子レンジが標準装備。

サイドに配置された換気扇付きのキッチンには、電子レンジや大容量の70L冷蔵庫、シンク下には収納スペースが備えられています。さらに、強化ガラス蓋付きのシンクとコンロのユニットは、閉じると調理スペースとしても活用できます。各装備のスイッチ類はエントランス脇とキッチン部分に見やすくまとめて配置され、バッテリーコンピューターを使用して使用状況や残量チェックも可能です。



■ 7人でくつろぐことが可能なダイネットスペース。

ヴォーンEXCタイプRWBの乗車定員は7名(4WDは6名)です。そこで、エントランス前部に補助マットをはめ込むことで座席スペースを拡大し、7人全員がダイネットにくつろぐことを可能にしました。



■ 常設セミダブルベッド下は超大型外部収納。

ヴォーンEXCタイプRWBの大きな特長のひとつには抜群の収納力があります。大小の室内収納スペースだけではなく、いくつかの外部アクセス収納が配置されています。特に常設セミダブルベッド下は、荷物の取り出しやすさにも配慮し3方向からのアクセスドアを設け、室内からもアクセスできる作りになっています。



ーシブ)タイプRWB)です。
アコンを車両後部に設置する事により、
デザインよりお選びいただけます。

ットと家庭用エアコンが配置されています。
ウッドスプリングです。

ります。

EXCLUSIV E

“新時代のくるま旅” に相応しい装備類。もっと楽しく、



リチウムイオンバッテリーを採用したサブバッテリーは大容量の100A×4個。



バッテリーコンピューターで使用電流やバッテリー残量を把握できます。隣にはメインスイッチとインバータースイッチが配置されています。



集中スイッチパネルで各装備をまとめて制御できます。



運転席からもキャンパー部電源を管理できるダブルメインスイッチを作用。



キャビネット下にもLED照明が装備。



フリールームには照明と小型の換気扇が装備されます。



バンクベッドには就寝中の転落を予防するためにネットが装備されます。



運転席上に配置されたバンクベッドに昇降するためにバンクベッド用ラダーが付属します。



キッチンスペースにはスパイスラックを装備。



電子レンジが標準装備。外部AC電源とバッテリーで使用可能です。



専用カーペット※オプション



断熱性が高く結露のしにくいアクリル2重窓には遮光ブラインドとバグネットが内蔵されています。



エントランスドアにはヨーロッパで大きなシェアを持つハートル社製を採用。施錠や解錠はワイヤレスリモコンで集中ドアロックと連動します。



夜間でも車外を照らすLEDポーチライトを装備。



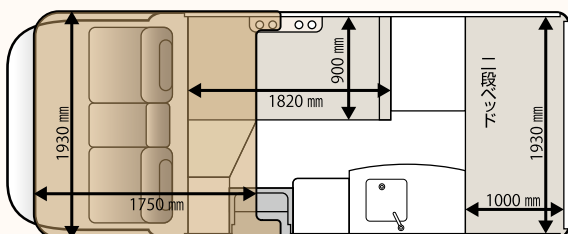
雨水による車体の汚れを極力防ぐ為にレインモールを装備。



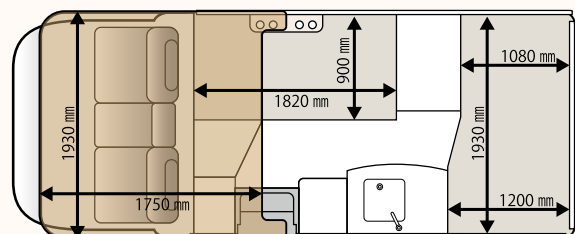
スッキリとしたデザインのLEDテールランプを採用。

■ 就寝ベッドサイズ

《 WOHN EXC タイプ R2B 》



《 WOHN EXC タイプ RWB 》



もっと快適に、日本の四季を遊ぼう!!



280Wソーラーパネルでサブバッテリーの充電をサポートします。



家庭用エアコンはバッテリーと外部AC電源で動作可能です。




お洒落な間接照明がキャビネット上に装備されています。



メイン照明はバッテリーにやさしいLED照明。雨降りでも蓋が開けて吸排気が可能なマックスファンベンチレーターはリモコン式を採用。



サードシートには3点式シートベルトを採用。



ダイネットスペースにはカップホルダーと小物入れを備えたウインドウトレイを装備。




強化ガラス蓋付きのシンクコンロセット。ガラス蓋を閉じればフラットな調理スペースになります。



照明付きのキッチン換気扇。



フリールームに設置可能なカセットイレとシャワー設備。(RWB)
※オプション



防水バン標準装備のフリールームにはポータブルトイレを置いたり、水に濡れたアイテムも収納可能です。(R2B)



12V (1WAY) タイプの冷蔵庫は大容量の70Lタイプを採用。左右両開きで使い勝手は抜群です。

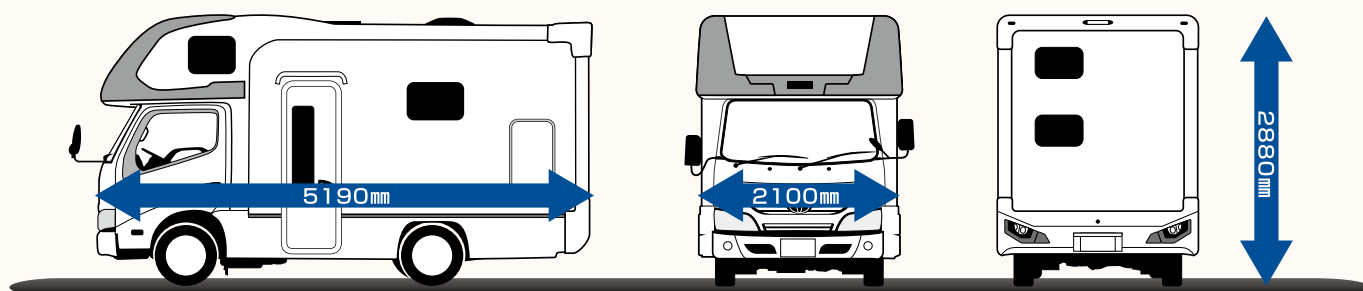


エントランス出入り口には小物や靴を入れる収納があります。



エントランスにはバグネット(網戸)が内蔵されています。また、ドアウィンドウには遮光ブラインドも内蔵されています。

■ ヴォーン EXC 車体サイズ



※イメージイラストはタイプ R2B のものです。

高効率充電システム採用

家庭用エアコンがノンストレスで使用可能！！



ヴォーンR2BとヴォーンDCに採用されている“CTEK高効率充電システム”は、スウェーデンの高性能・高機能バッテリーチャージメーカーCTEK(シーテック)社が開発した走行充電器のD250SAを採用したシステムです。D250SAは、5ステップ充電プログラムでオルタネーターからサブバッテリーを効率的に充電し、万が一の過充電を防止する機能も備えています。


さらに、D250SAとSMARTPASS120を組み合わせることで最大140Aの電流に対応させることが可能になりました。これにより、家庭用エアコン使用時のサブバッテリー消費を最小限に抑え、アイドリングでも家庭用エアコンをほぼ使用することが可能です。走行時にはオルタネーターからの電流出力も上がるため、家庭用エアコンをサブバッテリーの消費を気にせずストレスなく使用することが可能になります。

就寝時に8時間程度 of エアコンを使用することができ※、翌日バッテリーが空になっても高効率充電システムで4~6時間の走行で3つのバッテリーをフル充電にすることができます。

※環境により異なります。



◎写真の車体はWOHN DCです。
(パネルカラー：シャンパンゴールドメタリック)



昇圧充電

CTEK 独自の高性能“昇圧充電”はメインバッテリーからの電圧を昇圧させサブバッテリーを短時間でフル充電させることが出来ます。サブバッテリーが満充電になり、バッテリーの寿命が長くなります。



ステップ充電 (特許取得)

5ステップ充電プログラムでサブバッテリーを効果的に充電します。常にサブバッテリーの状態を監視し、必要に応じて電圧・電流の調整を全自動で行います。



バッテリー温度センサー

温度センサー装備。万が一の過充電を防止。CTEK は安全面もサポートします。



メインバッテリーパルス充電

サブバッテリーが満充電になると、メインバッテリーをパルス充電で管理します。




ソーラーパネル接続可能

キャンピングカーにかかせないソーラーパネルをダイレクトに接続することが可能。ソーラーパネルで発電した電気を効率よく充電します。
※ヴォーンでは別途ソーラーコントローラーを接続しています。

CTEK 充電システム

家庭用エアコンを一晩使用して空になった3つのバッテリーを4~6時間の走行充電でフル充電できる程の高効率充電システムです。



WOHN R2B & WOHN DC



ソーラーパネル
(280W 相当)



マックスファン
ベンチレーター (リモコン付)



家庭用エアコン

2.2kw の家庭用エアコン (日本製) を採用しています。自宅ですくろぐ時と同様に、四季を通じて快適な室内環境を提供します。
※室外機はフロア下に設置しています。



VOTRONIC
バッテリーコンピューター 100S



サブバッテリー
(115A×3 個)

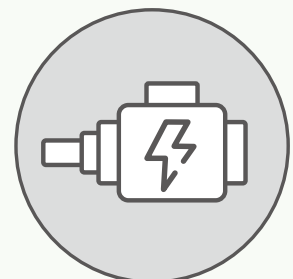


インバーター
1500W (正弦波)

走行中や外部電源がない場所でも
100V の家電製品が使用できます。



電子レンジ



130A
オルタネーター

WOHN **R2B**

ヴォーン R2B

乗車定員 7 名 (4WD は 6 名)

就寝定員 6 名

リア二段ベッドタイプ (標準 800 mm)



◎写真の外装カラーは、パロックレッドメタリックです。



バンクベッド (奥行き最大 175cm× 幅 193cm)



二段ベッド (幅 80cm× 長さ 193cm)



ダイネットベッド (幅 90cm× 長さ 182cm)



◎写真の内装カラーは、ショコラーデです。

楽しい会話が弾む明るいリビング。

後部に二段ベッドを配置し、「寝る」ということにこだわった《ヴォーン R2B》。リビングスペースに拡張マが弾む明るいリビングになります。窓際のドリンクホルダー付きウィンドウトレイは移動中でも快適に使うとで動作させることが可能な家庭用エアコンはエントランスドア上部に設置されています。内装は2つのイ

■ 疲れを癒す快適な睡眠。(二段ベッド/バンクベッド)

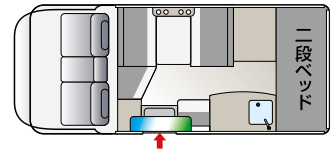
車体幅を活用して配置された《ヴォーン R2B》の二段ベッドには、それぞれのベッド壁際にプライベートキャビネットが配置。これのベッドマットは取り外す事が可能で、そのスペースの可能性は無限大。大好きなペットの居住スペースにするなど、考バンクベッドは奥行き最大175cm×幅193cmのビックスペース。安全のための転落防止ネットも装備してあります。もちろんバンクベッドを使用しないときにはスライドして格納する事が可能です。

■ ダイネットシートをベッドに展開。(ダイネットベッド)


5人家族であれば常設ベッドだけで十分に就寝が可能ですが、座席を展開すればダイネットが就寝用ベッドに変わります。設備の使い勝手も損ないません。



乗車 7名



就寝 6名



家庭用エアコン設置イメージ



ットを配置してテーブルを囲めば、楽しく会話
いう配慮より生まれたアイデア。サブバッテリー
ンテリアデザインよりお選びいただけます。

■各装備やキッチンの使い勝手は抜群。

側面に配置されたコンパクトながら機能的なキッチンには、大容量の70L冷蔵庫とシンク下には収納スペースが備えられています。深さのあるシンクには引き出し式のシャワーフォーセットを配置しており、窓を開けて蛇口を外に引き出すことが可能です。シンク右には格納式調理台が備わっており、上部に配置された電子レンジは標準装備のインバーターで動作可能です。

各装備のスイッチ類は、エントランス脇とキッチン部分にまとめて配置されており、とても便利です。



■二段ベッド下は超大型外部収納。

《ヴォーン R2B》の大きな特徴のひとつには抜群の収納力があります。大小の室内収納スペースだけでなく、いくつかの外部アクセス収納が配置されています。特に二段ベッド下のたっぷり収納できる外部収納なら趣味の遊び道具を積み込むにも余裕のスペース。ペットたちの就寝ルームにだってなるかも知れません…。

その他の外部収納スペースは、車体の左右にバランス良く配置されています。



されています。また、それぞ
えればキリがありません。



就寝時にも通路は確保され、

WOHN DC

ヴォーン DC

乗車定員 7 名 (4WD は 6 名)

就寝定員 6 名



◎写真の外装カラーは、シャンパンゴールドメタリックです。

ゆったりと広いリビングタイプ



◎写真の内装カラーは、シュタインです。

開放感に満ち溢れる、くつろぎの空間。

室内中央の大型テーブルを対座シートとサイドカウチソファで囲んだ《ヴォーン DC》のリビングには風が爽やかに吹き抜けます。リア部分にエントランスとキッチンを設置することで、自然と一体感が感じられるくつろぎの空間が生まれました。トイレスペースにもなるフリールームやクローゼット収納もある余裕のレイアウトです。サブバッテリーで動作させることが可能な家庭用エアコンはキッチン上部に設置されています。



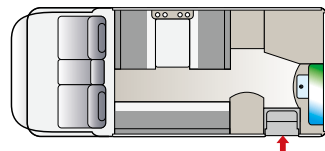
■ 利便性の高いキッチン及び装備。

《ヴォーン DC》は、獲ったイワナや山菜もすぐにキッチンシンクに運びこむことが可能です。その利便性は使うごとに納得されるはず。どろんこ遊びで汚れたお子様達の手足は、シャワーヘッドを窓から車の外へ出して洗うことができます。キッチンシンク下は収納スペースとなっており、調理用設備にはカセットコンロが標準装備されます。







乗車 7名




就寝 6名



 家庭用エアコン設置イメージ




フルダイネットベッド(幅 193cm× 長さ 182cm)



バンクベッド(奥行き最大 175cm× 幅 193cm)


■大人6名の快適な就寝ベッド。(フルダイネットベッド/バンクベッド)

《ヴォーン DC》は、ダイネットスペースが車体の幅いっぱいにフラットな就寝ベッドになります。その余裕の広さは大人3名の快適な就寝を可能にします。フルダイネットベッドが展開中でも、キッチンやフリールームの使用を妨げることはなく安心です。また運転席の上には、スライド式のボードを引き出すことで、大人3名が就寝できる超大型のバンクベッドが出現します。外でいっぱい遊んだお子様達なら、そこでは特別な夢の世界を体験するかも知れません。バンクベッドには安全のための転落防止ネットが装備されています。



■分割マットでお好みのレイアウトに。

遊びに疲れた昼下りのひとときなどには、ダイネットスペースをお好みに展開してみてください。三分割に分かれたサイドカウチソファと対面シートの組み合わせで自由なレイアウトが可能です。手足を伸ばしてゴロリと横になって本を読んだり音楽を楽しむうちに、ついウトウトと微睡む瞬間は、なんと心地の良いものです。



■自然との一体感を。

四季の大地を旅するときに、さりげなく吹き込む風に季節が感じられるものです。それは芽吹いた新緑、野に咲く野草、灼熱の太陽、凜として純白の新雪など。ヴォーンのすべての窓にはブラインドと網戸が備わっています。



■車外から汚れ物を室内へ。

《ヴォーン DC》には、冷蔵庫の上部に照明付きのクローゼット収納を配置。その他、大小の室内収納スペースだけでなく、外部アクセス収納スペースもバランスよく配置されています。防水バンの備わったフリールームには外部アクセスドアより汚れたキャンプ道具や遊び道具を気軽に搭載することができるのでとても便利です。サイドカウチソファ下のボックス収納には外からのアクセスも可能です。



“新時代のくるま旅” に相応しい装備類。 もっと楽しく、



まとめて配置されるスイッチ類。バッテリーコンピューターは電気の使用状態や残量がデジタル表示されます。




とても明るい室内照明は全てLEDです。キャビネットにはスポットライトも配置されています。



キャビネット上部には室内全体を包み込むような優しい光の間接照明。



フリールームには照明と小型の換気扇が装備されます。



12V ソケット&USB ポートと 100V コンセント。100V コンセントはインバーター電源と外部電源を自動で入力を切り替えます。



12V (1WAY) タイプの大容量 70L 冷蔵庫が標準装備。左右どちらからでも開く両開き扉なのでとても便利です。



キッチンの蛇口はホースを伸ばして車外でも使えるシャワーフォーセットにも変化します。



コンロはシンプルなカセットタイプを採用。詰め替え用のガスボンベの入手が容易で便利です。 ※コンロは着脱可能です。



エントランスドアにはヨーロッパで大きなシェアを持つハートル社製の採用。施錠や解錠はワイヤレスリモコンで集中ドアロックと連動します。



シェルフステップは中段ステップに強度をもたせることにより下段に靴が2足以上入るスペースができました。



夜間でも車外を照らすLEDポーチライトを装備。



エントランスにはバグネット(網戸)が内蔵されています。



外部電源を接続すれば室内のコンセントに通電されるとともに、サブバッテリーの充電も行われます。



バックカメラやマーカーランプが標準装備。 ※カメラの映像はオプションのカーナビなどに出力可能です。



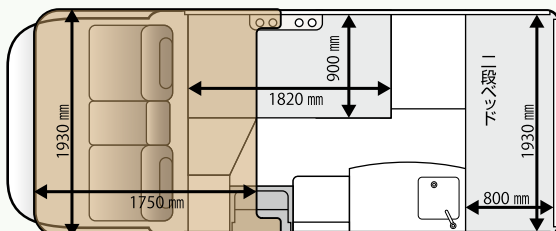
スッキリとしたデザインのLEDテールランプを採用。



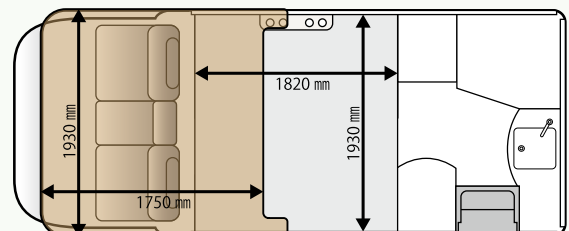
右側面後部には60L 清水タンクへの給水口が装備されています。

■ 就寝ベッドサイズ

《 WOHN R2B 》



《 WOHN DC 》



もっと快適に、日本の四季を遊ぼう!!



バンクベッドにはLED読書灯とサイドにはアクリル窓が装備されます。



バンクベッドには就寝中に転落を予防するためのネットが装備されます。



運転席上に配置されたバンクベッドに昇降するためにバンクベッド用ラダーが付属します。



ダイネットスペースにはカップホルダーと小物入れを備えたウインドトレイを装備。



キッチンスペースにはスパイスラックを装備。



シンク下には食品や調理器具などを収納できるスペースがあります。(R2B)



サードシートには3点式シートベルトを採用。



断熱性が高く結露のしにくいアクリル2重窓には遮光ブラインドとバゲネットが内蔵されています。



シンク下には食品や調理器具などを収納できるスペースがあります。(DC)




防水バン標準装備のフリールームにはポータブルトイレを置いたり、水に濡れたアイテムも収納可能です。(R2B)



防水バン標準装備のフリールームにはポータブルトイレを置いたり、水に濡れたアイテムも収納可能です。(DC)

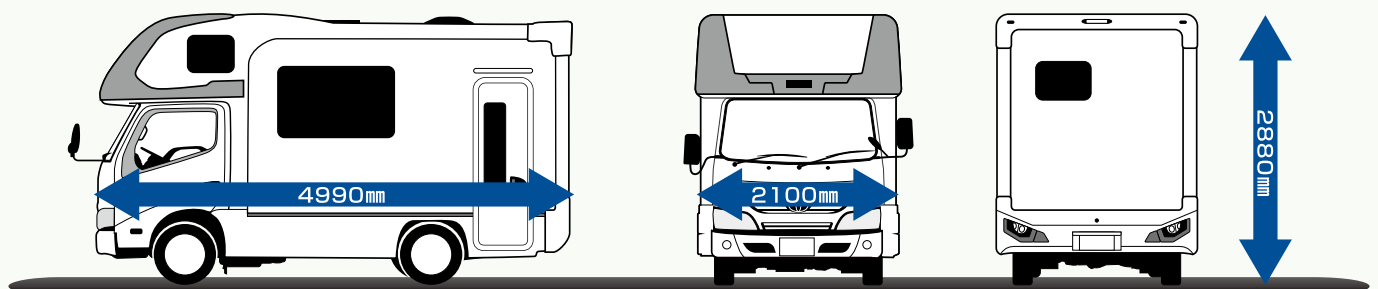


フリールームに設置可能なカセットイレ。(DC)※オプション



フリールームに設置可能なシャワー設備。(R2B)※オプション

■ ヴォーン R2B & ヴォーン DC 車体サイズ



※イメージイラストはDCのものです。

ヴォーン装備比較表(主要装備のみ)



標準装備：○ オプション装備：△

タイプ 名称	ヴォーン R2B	ヴォーン DC	ヴォーン EXC(タイプ R2B)	ヴォーン EXC(タイプ RWB)
ベース車両	トヨタカムロード			
ボディ全長	4990mm		ロング 5190mm	
充電システム(ハイパーエポリューションシステムネオ)			○	○
充電システム(CTEK EVOLITE)	○	○		
サブバッテリー容量(リチウムイオンバッテリー：合計 400A)			○	○
サブバッテリー容量(鉛バッテリー：合計 345A)	○	○		
外部充電システム	22.5A	22.5A	22.5A×2 基	22.5A×2 基
家庭用インバーターエアコン(2.2kw)	○	○	○	○
1500W インバーター(AC100V 出力)	○	○	○	○
280W ソーラーパネル	○	○	○	○
USB 電源ポート	○	○	○	○
FF ヒーター	△	△	○	○
冷蔵庫(70L 両開き)	○	○	○	○
電子レンジ	○	○	○	○
給排水タンク(フロア下ステンレス：各 60L)	○	○	○	○
専用ジュタン			△	△
天井照明木目加飾			○	○
マックスファンベンチレーター木目加飾			○	○
天井キャビネット間接照明	○	○	○	○
フロア間接照明			○	○
LED エントランス灯	○	○	○	○
キッチン換気扇			○	○
キッチンシャワーフォーセット(FRP シンク)	○	○		
耐熱ガラス蓋付きシンク&コンロ			○	○
フェイクレザー採用コンビシートデザイン(合成皮革)			○	○
高断熱アルミコンポジットパネル(カラー 5 色)	○	○	○	○
リアヘッド下の右側バゲッジドア	△		○	○
ヴォーンオリジナルデカール	○	○		
ヴォーン EXC オリジナルデカール			○	○
ダブルメインスイッチ			○	○

トヨタカムロード主要諸元 CAMROAD		
燃料	ディーゼルトーボ	
リアタイヤ	ダブル(ワイドトレッド)	ダブル(ワイドトレッド)
車両型式	2DG-GDY231 改(2WD)	2DG-GDY281 改(4WD)
ミッション	6AT	6AT
排気量	2754cc	2754cc
最高出力	144ps/3400rpm	144ps/3400rpm
最大トルク	30.6kgf-m/1200-3200rpm	30.6kgf-m/1200-3200rpm
燃料タンク	60L	60L
乗車定員	7 名	6 名
その他	尿素 SCR システム搭載	尿素 SCR システム搭載

ベース車両：カムロード (CAMROAD) について。

- カムロードはCamper(キャンパー)と、Roadability(走行性能)の言語からなる造語であり、「キャンピングカーに適した走行性能を有する車両」という意味合いが込められています。
- カムロードはキャンピングカーのためだけにトヨタ自動車から供給されるキャンピングカー専用ボディであり、市販されていません。

TOWA は全国各地に販売実績がございます。TOWA で販売したカムロードベースのキャンピングカーは、全てベース車両部分にトヨタ自動車の保証が付帯いたします。車両部分につきましては全国のトヨタ系ディーラーにてメンテナンス対応可能です。



株式会社 東和モーターズ販売

<https://towa-motors.com>

東京本店 〒168-0074 東京都杉並区上高井戸1-21-18
 東京世田谷店 〒157-0062 東京都世田谷区南烏山1-2-15
 埼玉入間店 〒358-0014 埼玉県入間市宮寺2786-1
 埼玉所沢店 〒359-0015 埼玉県所沢市日比田751
 埼玉本庄店 〒369-0224 埼玉県深谷市西田462
 横浜店 〒242-0001 神奈川県大和市下鶴間495
 千葉店 〒270-1437 千葉県白井市木830-13
 札幌スポット 〒002-8054 北海道札幌市北区篠路町拓北8の14

TEL: 03-3303-1146
 TEL: 03-3304-5991
 TEL: 04-2934-8999
 TEL: 04-2944-4124
 TEL: 048-585-6633
 TEL: 046-275-9950
 TEL: 047-492-9090
 TEL: 011-772-1193



■営業時間/AM10:00～PM7:00 ■定休日/店舗により異なりますので、各店舗までお問い合わせもしくはウェブでご確認ください。

●この本カタログは2024年1月現在のものです。装備内容及び価格は別紙ご参照下さい。●カタログ掲載に使用された画像はオプション装着車です。●ボディカラー・内装色及びシートカラーなどは、撮影時の状況・印刷などの関係で、実際の色と違って見える場合があります。●本仕様ならびに装備内容は、改良を加えるなどして変更する事もあります。